



San Miguel de Tucumán, 20 de Mayo de 2022.-

Expte. N° 50.693-2018 Ref.1/2021.-

VISTO:

Las Presentes actuaciones por las cuales la **Srta. Mariana del Rosario Barrionuevo**, solicita equiparación de materias y prórroga de equiparación de materias;

ATENTO:

A lo informado por departamento Alumnos; y

CONSIDERANDO:

Que se concede la Prórroga de las asignaturas ANATOMIA HUMANA y ANIMALES DE LABORATORIO, FISOLOGIA, ELEMENTOS DE FARMACODINAMIA, prestando su conformidad al respecto por los Docentes de las respectivas Cátedras;

Que la Docente de las Cátedra de BIOESTADISTICA de esta Facultad, informa que la **Srta. Mariana del Rosario Barrionuevo**, se puede conceder la equiparación solicitada en forma total;

Que conforme a las atribuciones conferidas por el Art.1° de la Resol. N° 196/997 del H. Consejo Directivo de esta Facultad, corresponde a la Señora Decana conceder las equivalencias de las asignaturas que solicitan, teniendo en cuenta que las mismas se encuentran en las disposiciones de la mencionada resolución;

Por ello,

LA DECANA DE LA FACULTAD DE BIOQUIMICA, QUIMICA Y FARMACIA

RESUELVE:

Art.1°)- Conceder prórroga de equiparación de materias solicitadas por la **Srta. Mariana del Rosario Barrionuevo**, alumna de la carrera de Bioquímica (Plan 1990 Asimilación 2007) **por el término de 1(un) año** para el presente periodo lectivo.

Art.2°)- Conceder equiparación de la materia Bioestadística solicitada por la **Srta. Mariana del Rosario Barrionuevo**, alumna de la carrera de Bioquímica (Plan 1990 asimilación 2007), de acuerdo a lo dispuesto por Resolución 0078/2019.

Materias aprobadas en la Carrera de:

Bioquímica (Plan 1990 Asimilación 2007)


-BIOESTADISTICA

Con Bioquímica (Plan 1990 Asimilación 2007)

-BIOESTADISTICA


RESOLUCION N°: 0221-2022

HHB


Dra. Carolina Serra Barcellona
Secretaria Academica
FAC. de BIOQUIMICA, QUIMICA Y FARMACIA - U.N.T.



NILDA LEONOR ARDILES
DIRECTORA GENERAL ADMINISTRATIVA
FAC. DE BIOQUIMICA, QUIMICA Y FARMACIA
UNIVERSIDAD NACIONAL DE TUCUMAN


Dra. MARIA INES GOMEZ
DECANA
FAC. BIOQUIMICA QUIMICA Y FARMACIA
UNIVERSIDAD NACIONAL DE TUCUMAN



///.2.-

San Miguel de Tucumán, 20 de Mayo de 2022.-

Expte. N° 50.693-2018 Ref.1/2021.-

PARA EQUIPARAR

**ANATOMIA HUMANA Y ANIMALES
DE LABORATORIO**

- 1 Morfología Microscópicas Histológica de los siguientes órganos

Piel y Glándulas de la piel. Organización histológica.

Tejido óseo y cartilaginoso. Organización histológica.

Tejido muscular: células y fibras musculares.

Vasos (arterias, venas, capilares: tipos). Estructura. Vasos linfáticos.

Estructura Epitelio respiratorio. Mucosa olfatoria.

Estructura histológica general del tubo digestivo. Configuración interna de la faringe, esófago, estomago,

intestino delgado y grueso.

Estructura lobulillar: unidad anatómica y funcional.

Riñon: configuración interna. Nefrón: componentes. Túbulos colectores.

Úteres y vejiga: Configuración interna.

Testículos.

Ovario. Vagina.

Hipófisis: organización histológica, tipos celulares productores de hormonas.

Tiroides: Organización histológica.

Paratiroides: organización histológica.

Glándula pineal: organización histológica.

Tejido nervioso: Neuronas. Neuroglia.

Ojo. Retina.

Oído: Estructura histológica del laberinto membranoso: sáculo utrículo.

2 -Sistema Circulatorio.

Organogénesis del sistema cardiovascular: formación y posición del tubo cardíaco. Formación del asa cardíaca. Desarrollo del seno venoso. Formación de los tabiques cardíacos. Sistema arterial: arcos aórticos.

Consideraciones generales del sistema cardiovascular: funciones del sistema circulatorio. Corazón.

Vasos (arterias, venas, capilares: tipos). Esquema general de la circulación de la sangre.

Corazón: situación, mediastino. Forma y orientación. Configuración externa. Configuración interna.

Cavidades cardíacas. Constitución anatómica del corazón. Sistema de conducción del corazón. Riego sanguíneo del corazón: arterias coronarias, riego sanguíneo intracardíaco, venas del corazón.

Inervación del corazón. Pericardio fibroso y seroso. Arterias: estructura. Plan general del sistema arterial. Grandes arterias del mediastino. Tronco de la pulmonar y arterias pulmonares. Aorta. Aorta ascendente. Cayado de la aorta. Aorta descendente. Tronco arterial braquiocefálico. Arterias carótidas. Arterias subclavia. Ramas torácicas de la aorta descendente y las arterias pulmonares. Aorta abdominal.

Arterias de la cabeza y cuello. Arterias de las extremidades superiores e inferiores. Riego sanguíneo del tórax.

Venas: estructura. Plan general del sistema venoso. Sistema de la vena cava superior e inferior. Circulación fetal. Generalidades del Sistema Circulatorio en Peces y Anfibios.

RESOLUCION N°: 0221-2022

HHB

Dra. Carolina Serra Barcellona
Secretaría Académica
FAC. de BIOQUÍMICA, QUÍMICA Y FARMACIA - U.N.T.

Dra. MARIA INES GOMEZ
DECANA
FAC. BIOQUÍMICA QUÍMICA Y FARMACIA
UNIVERSIDAD NACIONAL DE TUCUMÁN

NILDA LEONOR ARBILES
DIRECTORA GENERAL ADMINISTRATIVA
FAC. DE BIOQUÍMICA, QUÍMICA Y FARMACIA
UNIVERSIDAD NACIONAL DE TUCUMÁN



///.3.-

San Miguel de Tucumán, 20 de Mayo de 2022.-

Expte. N° 50693-2018 Ref.1/2021.-

3- Sistema Digestivo

Organogénesis. Generalidades y funciones del sistema digestivo. Estructura histológica general del tubo digestivo. Cavidad oral: vestíbulo oral y cavidad oral propiamente dicha. Anexos de la boca: dientes y encías. Glándulas salivales: parótidas, submaxilar y sublingual. Articulación y músculos masticadores. La lengua, órgano del sentido del gusto. Faringe: topografía. Constitución anatómica. Regiones de la faringe. Músculos de la faringe. Anatomía funcional. Esófago. Estómago: descripción. Configuración externa e interna. Constitución anatómica. Regiones. Glándulas gástricas. Peritoneo gástrico. Intestino delgado: configuración externa. Regiones: duodeno, yeyuno e ileon. Constitución anatómica. Actividad muscular del intestino delgado. Vascularización e inervación del intestino delgado. Intestino grueso: configuración externa e interna. Anatomía funcional del intestino grueso. Vascularización e inervación. Recto: configuración externa. Constitución anatómica. Conducto anal y ano. Particularidades del Sistema Digestivo en otros vertebrados (aves y mamíferos rumiantes).

- Glándulas anexas.

Hígado: topografía. Configuración externa. Estructura lobulillar: unidad anatómica y funcional. Hepatocito. Circulación hepática. Sistema biliar: vías biliares intra y extrahepáticas. Vesícula biliar. Conducto cístico. Colédoco. Irrigación sanguínea: nutricia y funcional. Sistema porta-hepático.

Páncreas: descripción. Configuración externa. Constitución anatómica. Porción glandular y conductos excretores. Páncreas exócrino. Peritoneo.

4- Sistema Endócrino.

Generalidades. Glándulas de secreción interna. Concepto de hormona.

Hipófisis: topografía. Origen embrionario.

Adenohipófisis: regiones, organización histológica, tipos celulares productores de hormonas. Hormonas.

Neurohipófisis: bases anatómicas del proceso de neurosecreción. Células neurosecretoras. Hormonas.

Vascularización: sistema portahipofisario.

Tiroides: topografía. Origen embrionario. Organización histológica. Unidad anatomofuncional. Hormonas. Vascularización e inervación.

Paratiroides: topografía. Origen embrionario. Organización histológica. Hormonas.

Suprarrenales: topografía. Origen embrionario.

Corteza adrenal y médula adrenal: organización histológica, hormonas. Vascularización e inervación.

Glándula pineal: topografía. Organización histológica. Inervación.

Páncreas endócrino: hormonas. Vascularización e inervación.

Testículo y ovario como órganos endócrinos. Vascularización e inervación.

5- Sistema Nervioso.

Generalidades. Organogénesis.

Tejido nervioso. Neuronas. Neuroglía: células de sostén y aislantes.

Divisiones principales del Sistema Nervioso. Sistema Nervioso Central: organización anatómica.

Telencéfalo: hemisferios cerebrales. Cuerpo caloso. Circunvoluciones cerebrales, cisuras y surcos. Corteza cerebral: sustancia gris, sustancia blanca, áreas funcionales de la corteza cerebral. Ganglios basales: localización, función. Sustancia blanca cerebral.

Diencéfalo: Tálamo. Hipotálamo.


Sistema límbico.


Mesencéfalo. Pedúnculos cerebrales. Tectum.

RESOLUCION N°: 0221-2022

HHB


Dra. Carolina Serra Barcellona
Secretaria Académica
FAC. de BIOQUIMICA, QUIMICA Y FARMACIA - UNT


Dra. MARIA INES GOMEZ
DECANA
FAC. BIOQUIMICA QUIMICA Y FARMACIA
UNIVERSIDAD NACIONAL DE TUCUMAN


NILDA LEONOR ARDILES
DIRECTORA GENERAL ADMINISTRATIVA
FAC. DE BIOQUIMICA, QUIMICA Y FARMACIA
UNIVERSIDAD NACIONAL DE TUCUMAN



///.4.-

San Miguel de Tucumán, 20 de Mayo de 2022.-

Expte. N° 50.693-2018 Ref.1/2021.-

Metencéfalo. Protuberancia. Cerebelo: anatomía superficial, estructura interna.

Mielencéfalo. Bulbo raquídeo.

Médula espinal. Estructura interna de la médula espinal. Conexiones de los nervios espinales con la médula. Sustancia gris y sustancia blanca.

Funciones.

Meninges. Líquido cefalorraquídeo. Formación, circulación y funciones.

Riego sanguíneo del Sistema nervioso central: arterias del encéfalo y drenaje venoso.

Sistema nervioso periférico.

Nervios craneales: origen, clasificación.

Núcleos motores y sensitivos del tronco encefálico.

Nervios espinales: clasificación. Principales plexos.

Sistema nervioso autónomo: organización anatómo-funcional del sistema nervioso simpático y parasimpático.

FISIOLOGIA

FISIOLOGÍA

Unidad temática 4- Fisiología renal

Riñón. Funciones. Estructura funcional del nefrón. Aparato yuxtglomerular.

Mecanismo de contracorriente. Concentración y dilución de la orina.

Unidad temática 5 - Homeostasis

Regulación de la composición y volumen del líquido extracelular. Homeostasia de la tonicidad y del volumen. Balance de agua en el organismo. Osmorreceptores y receptores de volumen. Hormona antidiurética. Sistema renina-angiotensina-aldosterona.

Regulación del equilibrio ácido-básico. pH normal de la sangre. Variaciones: acidosis-alcalosis.

Papel de los tampones, del pulmón y del riñón en el equilibrio ácido-base.

Unidad temática 8 - Fisiología de la reproducción

Sistema reproductor femenino. Regulación del ciclo sexual.

ELEMENTOS DE FARMACODINAMIA

ELEMENTOS DE FARMACODINAMIA

Tema 9

*Conceptos generales de trombosis y hemorragias. Farmacología de la coagulación: anticoagulantes y coagulantes. Farmacología plaquetaria: antiagregantes plaquetarios. Agentes fibrinolíticos y anti fibrinolíticos (**)*

Tema 12

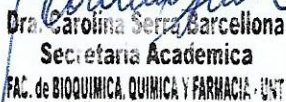
*Concepto de cáncer. Principales características de las células neoplásicas. Metástasis. Características generales de las neoplasias malignas. Quimioterapia de los procesos malignos. Agentes antineoplásicos. Mecanismos de resistencia. (**)*

*(**) De cada grupo de drogas: Definición, clasificación. Acciones farmacológicas sobre los distintos sistemas de importancia terapéutica. Mecanismo de acción. Uso terapéutico racional. Fenómenos adversos derivados de su uso. Toxicidad. Interferencias con los resultados de pruebas de laboratorio.*


Art. 2º)- Comuníquese. Pase a Dirección Alumnos.

RESOLUCION N°: 0221-2022

HHB


Dra. Carolina Serra Barcellona
Secretaria Académica
FAC. de BIOQUIMICA, QUIMICA Y FARMACIA - UNT


Dra. MARIA INES GOMEZ
DECANA
FAC. BIOQUIMICA QUIMICA Y FARMACIA
UNIVERSIDAD NACIONAL DE TUCUMAN


NILDA LEONOR ARDILES
DIRECTORA GENERAL ADMINISTRATIVA
FAC. DE BIOQUIMICA, QUIMICA Y FARMACIA
UNIVERSIDAD NACIONAL DE TUCUMAN